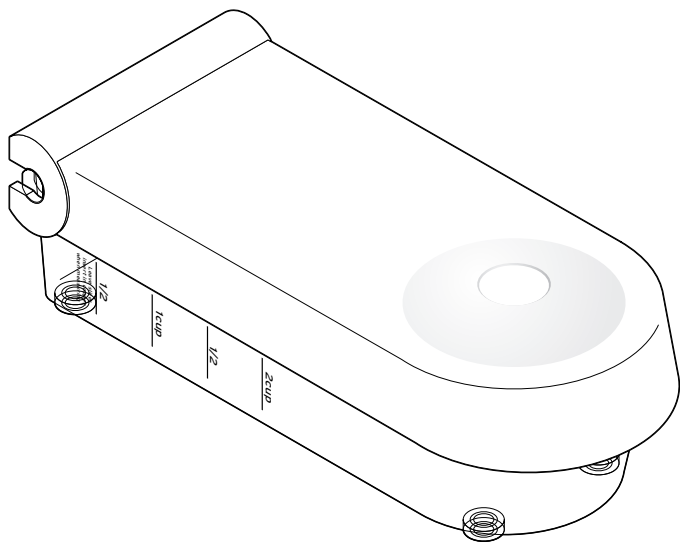




# Krájač na ovocie a zeleninu



**sk** **Návod na použitie**

Tchibo GmbH D-22290 Hamburg • 93387FV02X00VIII • 2017-08 • 353 350

## Vážení zákazníci!

S vaším krájačom na ovocie a zeleninu nakrájate rýchlo a jednoducho najrozličnejšie druhy ovocia a zeleniny, pričom je možné krájať aj iné mäkké potraviny.

Tri rôzne vložky je možné jednoducho vymieňať a po použití uskladniť tak, aby šetrili miesto. Štyri protišmykové nožičky na spodnej strane zbernej nádoby zaisťujú stabilitu.

Po použití je krájač na ovocie a zeleninu možné prakticky umyť v umývačke riadu.

Želáme vám veľa radosti s vaším krájačom na ovocie a zeleninu.

## Váš tím Tchibo



[www.tchibo.sk/navody](http://www.tchibo.sk/navody)

---

## Bezpečnostné upozornenia



Prečítajte si pozorne bezpečnostné upozornenia a výrobok používajte len spôsobom opísaným v tomto návode, aby nedopatrením nedošlo k poraneniám alebo škodám. Uschovajte si tento návod na neskoršie použitie. Ak výrobok postúpíte inej osobe, musíte jej odovzdať aj tento návod.

## **Účel použitia**

Krájač na ovocie a zeleninu je vhodný na krájanie zeleniny a ovocia. Obzvlášť tvrdé potraviny (orechy, kocky ľadu atď.) ním nie je možné krájať. Krájač je koncipovaný pre množstvá potravín bežné v domácnosti a nie je vhodný na komerčné použitie.

## **NEBEZPEČENSTVO pre deti**

- Čepele v krájacích vložkách sú ostré. Zabráňte prístupu detí ku krájaču na ovocie a zeleninu a uchovávajte ho mimo ich dosahu.
- Zabráňte prístupu detí k obalovému materiálu. Okrem iného hrozí nebezpečenstvo udusenía!

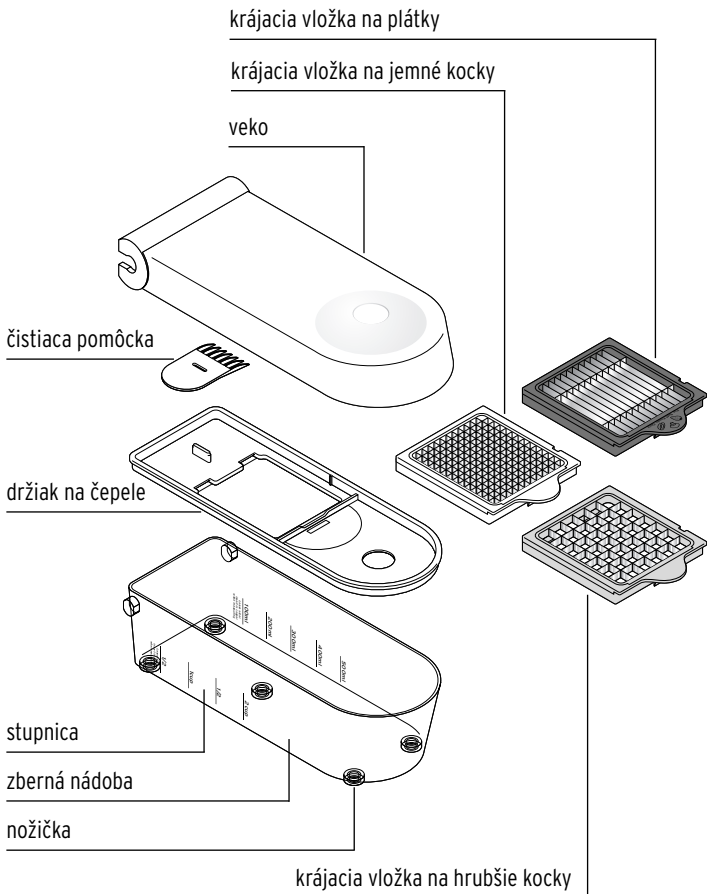
## **VAROVANIE pred reznými poraneniami**

- Čepele v krájacích vložkách sú ostré. S krájacími vložkami zaobchádzajte opatrne. Potraviny krájajte vždy rovnomerným stláčaním veka, nestláčajte ich rukou.

## **POZOR - Vecné škody**

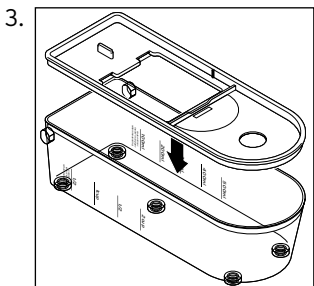
- Krájačom nekrájajte tvrdé potraviny, ako napr. orechy alebo kocky ľadu. V opačnom prípade sa výrobok môže poškodiť.
- Nedá sa úplne vylúčiť, že niektoré laky, plasty alebo ošetrovacie prostriedky rozleptajú alebo rozmočia materiál nožičiek s protišmykovou vrstvou. Aby ste zabránili neželaným stopám, položte pod výrobok príp. protišmykovú podložku.

## Prehľad (obsah balenia)

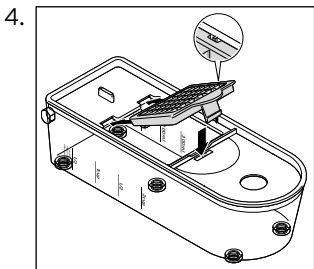


## Používanie

1. Pred prvým použitím vyčistite všetky súčasti výrobku podľa popisu v časti „Čistenie“.
2. Zbernú nádobu postavte na pevný podklad. Keďže pri krájaní ovocia a zeleniny môže vždy dôjsť k odstrekovaniu šľavy a vzniku nečistôt, povrch podkladu musí byť odolný.



Nasadte držiak na čepele na zbernú nádobu.



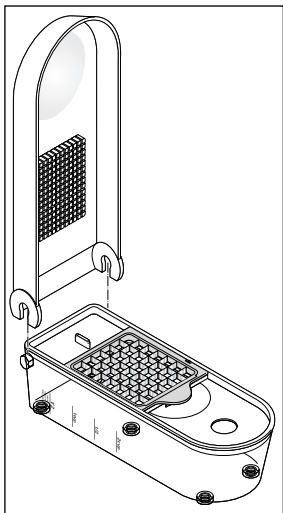
Vložte želanú krájaciu vložku do držiaka na čepele. Výrez na krájacej vložke musí obkolesiť zaisťovací výstupok na držiaku na čepele.

Odporúčame použiť krájaciu vložku na krájanie ...

- ... jemných kociek, napríklad zo zelera, papriky alebo cibule;
- ... hrubších kociek, napríklad jablák, zemiakov alebo rajčín;
- ... plátkov, napríklad z hríbov, jahôd alebo kiwi.

Krájacia vložka na plátky je určená len na krájanie mäkkého ovocia a zeleniny.

5.



Nasadte veko kolmo tak, ako je zobrazené.

6. Pripravte si potraviny. Okrúhle, hrubé alebo tvrdé potraviny, ako napr. jablká, zemiaky, cibuľa atď., sa pred použitím musia rozpoliť alebo nakrájať na ešte menšie časti.

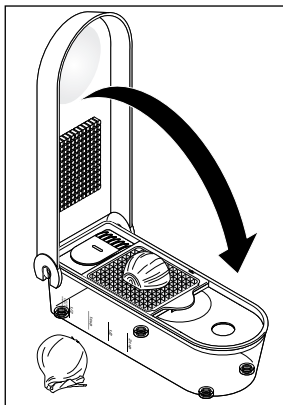
7. Potravinu vložte plochou stranou na krájaciu vložku.



**VAROVANIE** - Nebezpečenstvo poranenia

- Potraviny krájajte vždy rovnomerným stláčaním veka, nestláčajte ich rukou.

8.



Veko plynulo a s malou silou zatlačte obidvoma rukami smerom nadol.

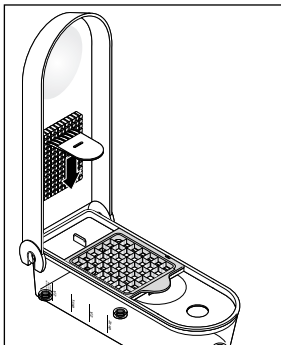
Ak sa potravinu nedá krájať, je možné, že je ešte stále hrubá. V tom prípade ju rozrežte na menšie časti a postup opakujte.

**V žiadnom prípade sa nepokúšajte s vynaložením veľkej sily krájať príliš veľké alebo príliš tvrdé potraviny.**

## Čistenie

Krájač na ovocie a zeleninu vyčistíte hneď po použití.

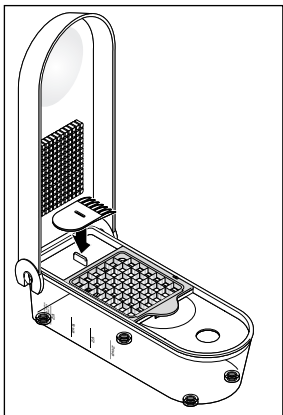
1.



Zvyšky potravín zachytené na veku odstráňte čistiacou pomôckou.

2. Všetky diely čistite v umývačke riadu alebo teplou vodou s trochou čistiaceho prostriedku.  
Následne nechajte všetky diely dobre vyschnúť.

3.



Pomôcku na čistenie môžete uschovať vo veku.

Všetky diely uchovávajte mimo dosahu malých detí.

Made exclusively for: Tchibo GmbH, Überseering 18,  
22297 Hamburg, Germany  
[www.tchibo.sk](http://www.tchibo.sk)

---

**Číslo výrobku: 353 350**