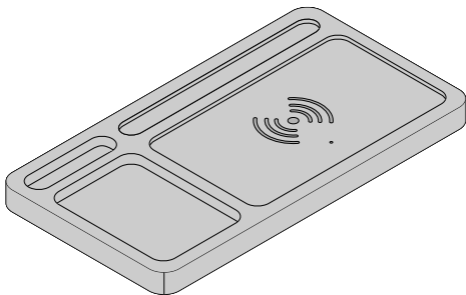




# Bezdrátová nabíjecí podložka



**cs** **Návod k použití**

## Vážení zákazníci,

Vaše nová nabíjecí podložka nabíjí zařízení s podporou Qi – chytrý telefon, tablet apod. – a to bezdrátově (induktivní nabíjení). Stačí pouze vložit zařízení na nabíjecí plochu a nabíjení se spustí automaticky.

S režimem rychlého nabíjení a ochranou proti přebíjení a přepětí.

Věříme, že Vám bude tento výrobek dlouho sloužit k Vaší spokojenosti.

## Váš tým Tchibo



[www.tchibo.cz/navody](http://www.tchibo.cz/navody)

---

## Bezpečnostní pokyny



Pozorně si přečtěte bezpečnostní pokyny a používejte tento výrobek pouze tak, jak je popsáno v tomto návodu, aby nedopatřením nedošlo k poranění nebo škodám. Uschovejte si tento návod pro pozdější potřebu. Při předávání výrobku s ním současně předejte i tento návod.

## Účel použití

- Nabíjecí podložka je určena k dobíjení různých mobilních zařízení na baterie s nabíjecím napětím 5 V a podporou Qi (např. mobilní telefony, chytré telefony, tablety apod.).
- Nabíjecí podložka je koncipována pro soukromé použití a není vhodná ke komerčním účelům.
- Nabíjecí podložka je koncipována pro používání ve vnitřních prostorech.
- Výrobek používejte pouze v mírných klimatických podmínkách.

## NEBEZPEČÍ pro děti

- Děti nerozpoznají nebezpečí, která mohou vzniknout při nesprávném zacházení s elektrickými zařízeními. Proto výrobek uchovávejte mimo dosah dětí.
- Obalový materiál udržujte mimo dosah dětí. Mimo jiné hrozí i nebezpečí udušení!

## VÝSTRAHA před přehřátím / požárem

- Mobilní zařízení se během nabíjení zahřívá. Zařízení nepřikrývejte.

- Na nabíjecí podložku nepokládejte žádné kovové předměty. Nevkládejte mobilní zařízení, která nepodporují Qi. Hrozí nebezpečí přehřátí!
- Na nabíjecí podložku nebo do její blízkosti nestavte svíčky.

## **NEBEZPEČÍ úrazu elektrickým proudem**

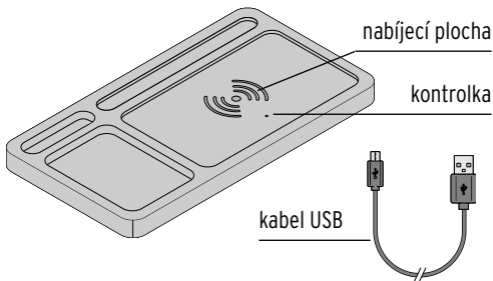
- Používejte pouze síťový adaptér USB, nebo takový, který odpovídá technickým parametrům výrobku.
- Výrobek připojujte pouze do zásuvek instalovaných podle předpisů, jejichž síťové napětí odpovídá technickým parametrům výrobku.
- Zásuvka musí být dobře přístupná, abyste z ní v případě potřeby mohli zařízení rychle vytáhnout.
- Na zařízení nebo do bezprostřední blízkosti nedávejte žádné nádoby naplněné kapalinami (např. vázy).
- Postupujte podle návodu k obsluze nabíjených zařízení. Před zapojením nabíjená koncová zařízení případně vypněte.
- Výrobek nerozebírejte. Neprovádějte na výrobku žádné změny. Neodbornými opravami se uživatel vystavuje značným rizikům.

Případné opravy nechte provádět jen v odborném servisu.

### **POZOR na věcné škody**

- Výrobek nevystavujte otevřenému ohni, vodě, vlhkému prostředí, vysokým teplotám, přímému slunečnímu světlu apod. Chraňte výrobek také před nárazy, otřesy a jinými mechanickými vlivy.
- Nelze zcela vyloučit, že některé laky, plasty nebo prostředky na ošetřování nábytku nenaruší a nezměkčí materiál, z něhož jsou vyrobeny protiskluzové nožičky. V případě potřeby proto položte pod výrobek neklouzavou podložku, abyste zabránili nepříjemným stopám na nábytku.
- K čištění nepoužívejte žíraviny ani agresivní nebo abrazivní čisticí prostředky.

## Přehled (rozsah dodávky)



### Technické údaje



Model:	376 755
Vstup:	DC 5V/2A
Výstup:	DC 5V/1A
Výstupní výkon:	5 W
Frekvence:	115 kHz
Výkon:	6,82 dB $\mu$ A/m
Okolní teplota:	+5 až +35 °C

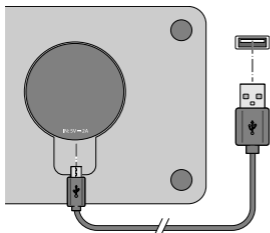
## Použití



Případně vypněte vibrační alarm mobilního zařízení. Vibracemi by se mohl případně na nabíjecí ploše pohybovat a přerušit nabíjení.

Nelze nabíjet více zařízení současně.

Dodržujte také pokyny v návodu k použití Vašeho mobilního zařízení.

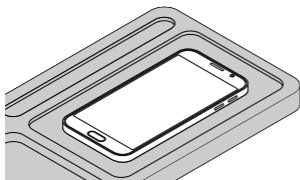


1. Nabíjecí podložku zapojte podle obrázku dodaným kabelem USB do síťového adaptéru USB (není součástí sady) nebo počítače.

Kontrolka svítí červeně.



2. Zařízení s podporou Qi vložte doprostřed nabíjecí plochy.



Proces nabíjení se spustí automaticky. Během nabíjení zařízení svítí kontrolka modře.

Doba nabíjení závisí na kapacitě akumulátoru zařízení, které chcete nabíjet.

**i** Kontrolka svítí znovu červeně, jakmile je vložené zařízení zcela nabitě.

- ▷ Pokud se nabíjení nespustí automaticky, vyjměte nabíjené zařízení krátce z nabíjecí podložky a zkuste to poté znovu.



## Závada / náprava

**Zařízení připojené nebo přiložené za účelem nabíjení se nenabíjí.**

- Je zařízení s podporou Qi umístěno na nabíjecí ploše správně?
- Je nabíjecí podložka zapojená do sítě? Použijte adaptér USB nebo nabíjecí podložku připojte k počítači.
- Pokud použijete nabíjecí podložku v blízkosti magnetických polí (např. televizorů nebo reproduktorů), může docházet k poruchám funkčnosti. Změňte umístění, odpojte nabíjené zařízení od nabíjecí podložky a zapojte ho znovu.

### **Resetování**

Elektromagnetická záření v okolí nabíjecí podložky mohou vést k poruchám funkčnosti. Pokud nabíjecí podložka nefunguje správně, odpojte ji na pár sekund od sítě. Zkuste to poté znovu.

## **Nabíjecí podložka nenabíjí - kontrolka znovu svítí červeně**

- Nemá nabíjené zařízení příkon nižší než 85 mA a nebylo tedy rozpoznáno jako spotřebič?
- ▷ Pokud se nabíjení u vyhovujících zařízení nespustí automaticky, nabíjené zařízení na chvíli z nabíjecí podložky vyjměte, případně vytáhněte z nabíjecí podložky také zástrčku a zkuste to poté znovu.

## **Nabíjecí podložka nenabíjí - kontrolka bliká červeně**

- ▷ Nabíjecí podložka rozpozná, jestli na ní leží cizí předmět, který není možné nabíjet. Cizí předmět odstraňte, potom je nabíjecí podložka znovu připravená k nabíjení, blikání zhasne.

## Prohlášení o shodě

Společnost Tchibo GmbH tímto prohlašuje, že tento výrobek splňuje v době uvedení na trh základní požadavky a všechna příslušná ustanovení Směrnice 2014/53/EU. Úplné znění Prohlášení o shodě najdete na internetové stránce [www.tchibo.cz/navody](http://www.tchibo.cz/navody). Zadejte tam číslo výrobku **376 755**.

---

## Likvidace



**Zařízení** označená tímto symbolem se nesmí vyhazovat do domovního odpadu!

**Stará zařízení** jste ze zákona povinni likvidovat odděleně od domovního odpadu. Informace o sběrných místech, na kterých bezplatně přijímají stará zařízení, získáte u obecní nebo městské správy.

Made exclusively for:  
Tchibo GmbH, Überseering 18,  
22297 Hamburg, Germany, [www.tchibo.cz](http://www.tchibo.cz)

**Číslo výrobku: 376 755**