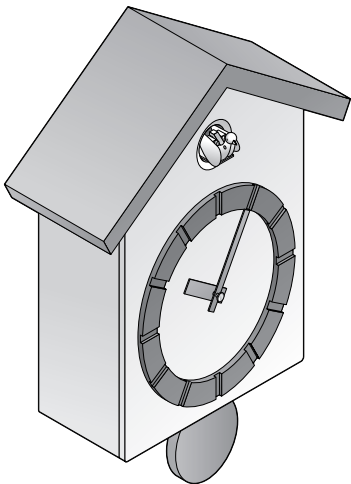




Kakukkos óra



Használati útmutató és jótállási jegy

Tchibo GmbH D-22290 Hamburg • 70130HB33XIII

Kedves Vásárlónk!

Új kakukkos órája egyesíti a modern külsőt a klasszikus funkcióval.

A kakukkolás minden egész órában hallható, azonban ki is lehet kapcsolni.

20.00 és 8.00 óra között a kakukkolás automatikusan kikapcsol, hogy éjjel és a hajnali órákban ne zavarja Önt.

Kívánjuk, legyen öröme a termék használatában!

A Tchibo csapata

Tartalom

- 4 Biztonsági előírások**
- 7 Üzembe helyezés**
 - 7 Kicsomagolás
 - 7 Elemek behelyezése, a pontos idő és a kakukkolás beállítása
 - 12 Kakukkolás hangerejének beállítása
 - 12 Kakukkolás kikapcsolása
 - 13 Inga rögzítése
- 14 Műszaki adatok**
- 15 Üzemzavar / hibaelhárítás**
- 16 Hulladékkezelés**
- 18 Jótállási jegy**

Biztonsági előírások



Figyelmesen olvassa el a biztonsági előírásokat. Az esetleges sérülések és károk elkerülése érdekében csak az útmutatóban leírt módon használja a terméket.

Őrizze meg az útmutatót, hogy szükség esetén később ismét át tudja olvasni. Amennyiben megválna a terméktől, az útmutatót is adja oda az új tulajdonosnak.

Rendeltetés

Az óra magánháztartások száraz, belső helyiségeiben való használatra készült.

VESZÉLY gyermekek esetében

- Ne hagyja, hogy a csomagolóanyag gyermekek kezébe kerüljön. Többek között fulladásveszély áll fenn!
- Az elemek lenyelése életveszélyes lehet. Ezért tartsa az elemeket és a terméket olyan helyen, ahol kisgyermek nem férhet hozzá. Egy elem esetleges lenyelése esetén azonnal forduljon orvoshoz.

VIGYÁZAT - sérülésveszély

- Ha az elemből kifolyna a sav, kerülje, hogy az bőrrel, szemmel vagy nyálkahártyával érintkezzen. Adott esetben az érintett testfelületet mossa le tiszta vízzel, és azonnal forduljon orvoshoz.
- Az elemeket feltölteni, szétszedni, tűzbe dobni vagy rövidre zárni tilos.
- Ügyeljen arra, hogy fúrás közben ne sértse meg a falban húzódó villanyvezetékeket vagy csöveket.

FIGYELEM - könnyű sérülések és anyagi károk

- Olyan helyre erősítse fel a faliórát, hogy senki ne sérüljön meg, ha esetleg leesne. Ne rögzítse pl. közvetlenül a gyerekágy fölé.
- Az óra falra akasztása előtt érdeklődjön a szakterekedésben az Ön falához megfelelő szerelőanyagok felől.

- Az elemtartóban található csatlakozó kapcsokat nem szabad rövide zárni.
- Vegye ki az elemeket a termékből, ha azok elhasználódtak, illetve ha hosszabb ideig nem használja a terméket. Így elkerülhetőek azok a károk, melyeket a kifolyt sav okozhat.
- Mindig cserélje ki az összes elemet. A kakkukkoláshoz és az inga funkcióhoz ne használjon különböző típusú, márkájú vagy kapacitású elemeket.
- Az elemek behelyezésekor ügyeljen a polaritásra (+/-).
- Tisztításhoz ne használjon súroló hatású vagy oldószertartalmú tisztítószert.

Üzembe helyezés

Kicsomagolás

▷ Távolítsa el az összes csomagolóanyagot.

Elemek behelyezése, a pontos idő és a kakukkolás beállítása

A pontos időt, az ingát és a kakukkot 2 különálló elemtartó látja el árammal. Ezért az elemeket külön elemtartóba kell behelyezni. Így akkor is leolvashatja a pontos időt, ha a kakukkolásért felelős elemek lemerültek.



Elemcsere során az összes beállítás törlődik. A kakukkolást újra szinkronizálni kell a pontos idővel.

Annak érdekében, hogy a kakukkolás minden egész órában hallható legyen, az elemeket egy bizonyos sorrendben kell behelyezni.

Két lehetőség áll rendelkezésre, hogy szinkronizálja a kakukkolást a pontos idővel:

1. változat

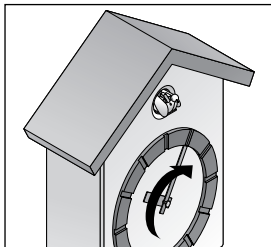
Szállítási állapotban a kakukkolás kapcsolója (az óra hátoldalán) az **OFF** állásban található.

▷ Tolja a kakukkolás kapcsolóját az **ON** állásba.



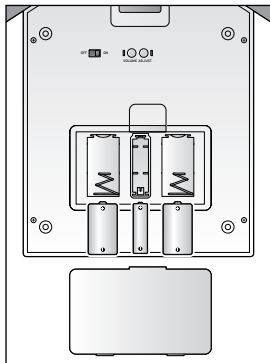
Az elemek behelyezésénél a kakukk alapvetően 7:00 órára van beállítva, azaz a kakukkolás hétszer lenne hallható.

1. Pontos idő beállítása



▷ Tekerje a percmutatót óvatosan **az óramutató járásával megegyező irányba**, 7:50-re.

2. Elemek behelyezése



1. Nyissa ki az óra hátoldalán található elemtartót.
2. Helyezze be az elemeket (mellékelve) az egyes elemtartókba az ábrázolt módon. Az elemek behelyezésekor ügyeljen a helyes polaritásra (+/-).

3. Helyezze vissza az elemtartó fedelét. Ennek érezhetően be kell kattania.

3. Kakukkolás beállítása

1. Tekerje a percmutatót óvatosan **az óramutató járásával megegyező irányba**, 8:00 órára. A kakukkolás 8-szor hallható. A pontos idő és a kakukkolás ezzel szinkronizálva lett.

2. Most állítsa be a pontos időt.

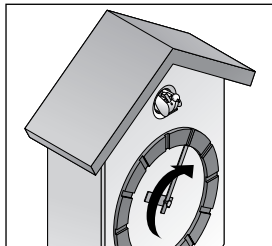
2. változat

Szállítási állapotban a kakukkolás kapcsolója (az óra hátoldalán) az **OFF** állásban található.

▷ Tolja a kakukkolás kapcsolóját az **ON** állásba.

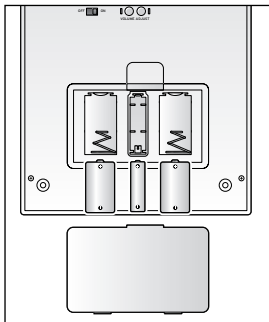
i Az elemek behelyezésénél a kakukk alapvetően 7:00 órára van beállítva, azaz a kakukkolás hétszer lenne hallható.

1. Pontos idő beállítása



▷ Tekerje a percmutatót óvatosan **az óramutató járásával megegyező irányba**, a kívánt időpontra, pl. 11:30-ra.

2. Elemek behelyezése



1. Nyissa ki az óra hátoldalán található elemtartót.
2. Helyezze be az elemeket (mellékelve) az egyes elemtartókba az ábrázolt módon. Az elemek behelyezésekor ügyeljen a helyes polaritásra (+/-).

3. Helyezze vissza az elemtartó fedelét. Ennek érezhetően be kell kattania.

3. Kakukkolás beállítása

- ▷ Nyomja meg négyszer az **ADJUST** gombot az óra hátoldalán, mivel:

$$7:00 + 4 = 11:00 - (7 + 4 = 11)$$

A kakukkolás 11-szer hallható. A pontos idő és a kakukkolás ezzel szinkronizálva lett.

Kakukkolás hangerejének beállítása

Az óra hátoldalán található **VOLUME** gombbal megváltoztathatja a kakukkolás hangerejét.

1. Óvatosan tekerje a percmutatót **az óramutató járásával megegyező irányba**, amíg kakukkolás nem hallható.
2. Szükség esetén nyomja meg többször a **VOLUME** gombot a kívánt hangerő beállításához. Három hangerőfokozat közül választhat: halk -> közepes -> hangos.
3. Most állítsa be ismét a pontos időt.

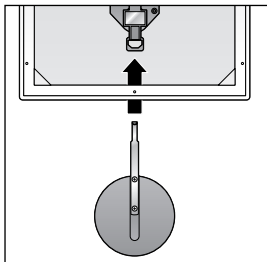
Kakukkolás kikapcsolása



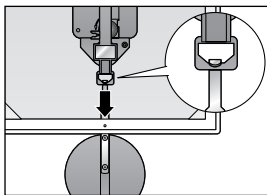
A kakukkolás 20.00 és 8.00 óra között automatikusan kikapcsol, hogy éjjel és a hajnali órákban ne zavarja Önt.

- ▷ Tolja a kakukkolás kapcsolóját az **OFF** állásba a kakukkolás kikapcsolásához.
- ▷ Tolja a kakukkolás kapcsolóját az **ON** állásba a kakukkolás ismételt bekapcsolásához.

Inga rögzítése



▷ Helyezze az ingát az ingaszekrénybe, ...



... és akassza az ingatartó konzolra.

Műszaki adatok

Modell:	292 268
Elemek	
Pontos idő:	1 db LR6(AA)/1,5 V
Kakukk és inga:	2 db 1,5 V-os LR14 (Baby C) típusú elem
	(Akkumulátorok nem alkalmasak.)

Környezeti hőmérséklet: +10 és +40 °C között

Made exclusively for: Tchibo GmbH,
Überseering 18,
22297 Hamburg,
Germany
www.tchibo.hu

Fenntartjuk magunknak a jogot, hogy a termékfejlesztés során műszaki és optikai változtatásokat hajtsunk végre az árucikken.



Üzemzavar / hibaelhárítás

- | | |
|--|--|
| <ul style="list-style-type: none">• Nem hallható a kakukkolás. | <ul style="list-style-type: none">• Lemerültek az elemek?• A kakukkolás kapcsolója az OFF állásban van?• Elmúlt 20.00?
A kakukkolás 20.00 és 8:00 óra között automatikusan kikapcsol. |
| <ul style="list-style-type: none">• Nem mozog az inga. | <ul style="list-style-type: none">• Lemerültek az elemek?• Az inga megfelelően van az ingatartó konzolra helyezve? |
| <ul style="list-style-type: none">• A kakukk nem megy vissza az órába. | <ul style="list-style-type: none">• Ne nyomja be erővel!
Várjon másnap reggelig, az első kakukkolás után a kakukk visszatér az órába. |
-

Hulladékkezelés

A termék, a csomagolás és az elemek értékes újrahasznosítható anyagokból készültek.

Az anyagok újrahasznosítása csökkenti a hulladék mennyiségét és kíméli a környezetet.

A **csomagolóanyagok** eltávolításakor ügyeljen a szelektív hulladékgyűjtésre. Papír, karton és könnyű csomagolóanyagok eltávolításához használja a helyi gyűjtőhelyeket.



Ezzel a jellel ellátott **készülékek** nem kerülhetnek a háztartási hulladékba!

Önt törvény kötelezi arra, hogy régi, nem használatos készülékét a háztartási hulladéktól különválasztva, hulladékgyűjtőben helyezze el.

Régi készülékeket díjmentesen átvevő hulladékgyűjtőkkel kapcsolatban az illetékes települési vagy városi hivataltól kaphat felvilágosítást.



Az **elem és az akkumulátor** nem háztartási hulladék!

A hatályos rendelkezéseknek megfelelően, az elhasználódott elemeket és akkumulátorokat az illetékes települési, illetve városi hivatalok gyűjtőhelyein vagy a forgalmazó szakkereskedésekben tudja leadni.

Pb
Cd
Hg

Az elemek és az akkumulátorok, melyek ezekkel a jelekkel vannak ellátva, többek között az alábbi káros anyagokat tartalmazzák:

Pb = ólom, Cd = kadmium,
Hg = higany.

Jótállási jegy

Ezt a terméket a legújabb gyártási eljárásokkal állították elő, és szigorú minőségellenőrzésnek vetették alá. A Tchibo Budapest Kft. (a továbbiakban: „Forgalmazó”) garanciát vállal a termék kifogástalan minőségéért.

JÓTÁLLÁSI FELTÉTELEK:

A Forgalmazó – az egyes tartós fogyasztási cikkekre vonatkozó kötelező jótállásról szóló 151/2003 (IX. 22.) Kormányrendelet alapján – fogyasztói szerződés keretében általa értékesített, jelen jótállási jegyen feltüntetett, új tartós fogyasztási cikkre **3 éves időtartamra kötelező jótállást vállal**. A kötelező jótállás 3 éves időtartama a fogyasztási cikk fogyasztó részére történő átadásával, vagy ha az üzembe helyezést a Forgalmazó illetve megbízottja végzi, az üzembe helyezése napjával kezdődik. A kötelező jótállás Magyarország közigazgatási területén érvényes.

A jótállási igény **a jótállási jeggyel** érvényesíthető (151/2003. (IX. 22.) Kormányrendelet 4. §. (1)).

A jótállási jogokat a fogyasztási cikk tulajdonosa érvényesítheti, feltéve, hogy fogyasztónak minősül. (A Ptk. 685 § d) pontja alapján fogyasztó a gazdasági vagy szakmai tevékenység körén kívül eső célból szerződést kötő személy.)

A 49/2003. (VII. 30.) GKM rendelet 2. §-a értelmében, amennyiben a fogyasztó bemutatja az ellenérték megfizetését igazoló bizonylatot, úgy a fogyasztói szerződés megkötését bizonyítottanak kell tekinteni. A Forgalmazó kéri a Tisztelt Vásárlókat, hogy a jótállási igények zökkenőmentes érvényesítése érdekében **az ellenérték megfizetését igazoló bizonylatot** feltétlenül őrizzék meg!

A Forgalmazó kéri továbbá a Vásárlókat, hogy a készülék használatba vétele előtt figyelmesen olvassák végig a használati (kezelési) útmutatót.

A Vásárló jótálláson és szavatosságon alapuló jogai:

Polgári Törvénykönyvről szóló 1959. évi IV. törvény („Ptk.”), valamint az egyes tartós

fogyasztási cikkekre vonatkozó kötelező jótállásról szóló 151/2003. (IX. 22.) Kormányrendelet, továbbá a fogyasztói szerződés keretében érvényesített szavatossági és jótállási igények intézéséről szóló 49/2003. (VII. 30.) GKM rendelet szabályozza.

A jelen jótállási jegybe foglalt kötelező jótállás a Vásárlók törvényből eredő szavatossági és egyéb jogait nem érinti.

A Forgalmazó tájékoztatja a Tisztelt Vásárlókat, hogy – mivel Magyarországon javítószolgálatot nem működtet – a Vásárlók a jótállás alapján őket megillető jogok közül a kijavítás helyett a kicserélést választhatják.

A termék kicserélése esetén a jótállási idő újrakezdődik.

A Ptk. 306. §-ának (1) bekezdése b) pontja szerint, ha a fogyasztónak sem kijavításra, sem kicserélésre nincs joga, vagy ha a kötelezett a kijavítást, illetve a kicserélést nem vállalta, vagy e kötelezettségének a Ptk. 306. §-ának (2) bekezdésében foglalt feltételekkel nem tud

eleget tenni - választása szerint - megfelelő árleszállítást igényelhet vagy elállhat a szerződéstől, mely esetben a fogyasztónak a kifizetett vételár visszajár.

A 151/2003. (IX.22) Kormányrendelet 7. §-a szerint, ha a fogyasztó a fogyasztási cikk meghibásodása miatt a vásárlástól (üzembe helyezéstől) számított három munkanapon belül érvényesít csereigényt, a forgalmazó nem hivatkozhat a Ptk. 306. §-a (1) bekezdésének a) pontja értelmében aránytalan többletköltségre, hanem köteles a fogyasztási cikket kicserélni, feltéve, hogy a meghibásodás a rendeltetésszerű használatot akadályozza.

A vásárlónak a jótálláson alapuló igénye érvényesítésével kapcsolatos nyilatkozatát a kereskedőhöz kell intéznie.

A nem rendeltetésszerű használat elkerülése érdekében a termékhez használati (kezelési) útmutatót mellékelünk. Kérjük, hogy az abban foglaltakat, saját érdekében tartsa be, mert a használati útmutatótól eltérő használat,

kezelés folytán bekövetkezett hiba esetén a készülékért jótállást nem vállalunk. Nem vonatkozik a jótállás a kopásnak kitett részekre, a vízkő okozta károkra és a felhasználásra kerülő anyagokra sem. A kötelező jótállás megszűnését eredményezi a szakszerűtlen szerelés és üzembe helyezés, a jótállási időn belül történő illetéktelen beavatkozás.

Kérjük, a jótállási jegyet nyomtatott betűkkel töltsse ki!

Termék megnevezése

Jótállás kezdete

Gyártó:

Tchibo GmbH
Überseering 18
22297 Hamburg
NÉMETORSZÁG

Importőr:

Tchibo GmbH
Überseering 18
22297 Hamburg
NÉMETORSZÁG

Forgalmazó:

Tchibo
Budapest Kft.
2040 Budaörs
Iparos u. 3-5.
MAGYARORSZÁG

Cikkszám: HU 292 268

Cikkszám: HU 292 268
