

Sicherheitshinweise

Lesen Sie aufmerksam die Sicherheitshinweise und benutzen Sie den Artikel nur wie in dieser Anleitung beschrieben, damit es nicht versehentlich zu Verletzungen oder Schäden kommt. Bewahren Sie diese Anleitung zum späteren Nachlesen auf. Bei Weitergabe des Artikels ist auch diese Anleitung mitzugeben.

Verwendungszweck

Der Lautsprecher dient als Tonausgabegerät via **Bluetooth®** oder Audiokabel für mobile Wiedergabegeräte wie Smartphones, Tablet-PCs, Notebooks, MP3-Player etc.

Der Lautsprecher ist für den privaten Gebrauch konzipiert und für gewerbliche Zwecke ungeeignet.

Verwenden Sie den Artikel nur unter moderaten klimatischen Bedingungen.

GEFAHR für Kinder

- Kinder erkennen nicht die Gefahren, die bei unsachgemäßem Umgang mit Elektrogeräten entstehen können. Halten Sie Kinder daher von dem Artikel fern.
- Halten Sie Kinder von Verpackungsmaterial fern. Es besteht u.a. Erstickungsgefahr!

GEFAHR durch Elektrizität

- Tauchen Sie den Lautsprecher sowie den Netzadapter nicht in Wasser oder andere Flüssigkeiten ein. Betreiben Sie den Lautsprecher nicht im Freien oder in Räumen mit hoher Luftfeuchtigkeit.
- Nehmen Sie keine Veränderungen am Artikel vor. Lassen Sie Reparaturen am Artikel nur von einer Fachwerkstatt bzw. durch unsere Kundenberatung durchführen. Durch unsachgemäße Reparaturen können erhebliche Gefahren für den Benutzer entstehen.
- Öffnen bzw. entfernen Sie auf keinen Fall Teile des Lautsprechergehäuses. Stecken Sie keine Gegenstände in die Gehäuseöffnungen.
- Schließen Sie den Lautsprecher nur an eine vorschriftsmäßig installierte Steckdose an, deren Netzspannung mit den technischen Daten des Netzadapters übereinstimmt.
- Ziehen Sie den Netzadapter aus der Steckdose, ...
... wenn während des Betriebes Störungen auftreten,
... nach dem Gebrauch,
... bei Gewitter und
... bevor Sie das Gerät reinigen.
Ziehen Sie dabei immer am Netzadapter, nicht am Anschlusskabel.
- Stellen Sie keine mit Flüssigkeit gefüllten Gefäße, wie z.B. Blumenvasen, auf oder in die nähere Umgebung des Lautsprechers. Das Gefäß kann umkippen und die Flüssigkeit kann die elektrische Sicherheit beeinträchtigen. Schützen Sie den

Lautsprecher vor Feuchtigkeit, Tropf- und Spritzwasser. Es besteht die Gefahr eines elektrischen Schlages.

- Um das Gerät vollständig von der Stromversorgung zu trennen, ziehen Sie den Netzadapter aus der Steckdose. Achten Sie darauf, dass die Steckdose gut zugänglich ist, damit Sie im Bedarfsfall den Netzadapter schnell ziehen können.
- Verlegen Sie das Anschlusskabel so, dass es nicht zur Stolperfalle wird.
- Das Anschlusskabel darf nicht geknickt oder gequetscht werden. Halten Sie das Anschlusskabel von heißen Oberflächen und scharfen Kanten fern.
- Nehmen Sie das Gerät nicht in Betrieb, wenn das Gerät selbst oder der Netzadapter oder das Anschlusskabel sichtbare Schäden aufweist oder das Gerät zuvor fallen gelassen wurde.

WARNUNG vor Verbrennungen/Brand

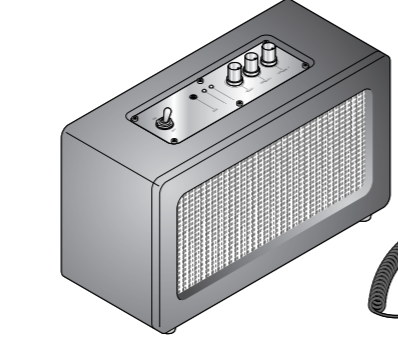
- Der Lautsprecher enthält einen Lithium-Ionen-Akku, der nicht auseinandergenommen, in Feuer geworfen oder kurzgeschlossen werden darf. Der Akku ist fest eingebaut und kann und darf nicht selbst ausgetauscht oder ausgebaut werden. Bei unsachgemäßem Auswechseln des Akkus besteht Explosionsgefahr. Ersatz nur durch denselben oder einen gleichwertigen Akku-Typ. Wenn der Akku defekt ist, wenden Sie sich an eine Fachwerkstatt bzw. an unsere Kundenberatung.
- Stellen Sie den Lautsprecher nicht in geschlossene Schränke oder Regale ohne ausreichende Belüftung. Der Lautsprecher muss einen Abstand von mind. 5 cm zu allen Seiten haben.
- Die Belüftung darf nicht durch Verdecken der Lüftungsöffnungen durch Gegenstände behindert werden, wie z.B. durch Zeitschriften, Tischdecken, Vorhänge o.Ä.
- Stellen Sie keine offenen Brandquellen, wie z.B. brennende Kerzen, auf oder in die Nähe des Lautsprechers. Kerzen und andere offene Flammen müssen zu jeder Zeit vom Artikel ferngehalten werden, um die Ausbreitung von Feuer zu verhindern.

WARNUNG vor Gesundheitsschäden

- Musikhören bei hoher Lautstärke kann auf Dauer zu Hörschäden führen. Stellen Sie die Lautstärke nur so hoch ein, dass Sie Umgebungsgeräusche noch wahrnehmen können. Stellen Sie immer zuerst eine niedrige Lautstärke ein, bevor Sie die Musikwiedergabe starten. Erhöhen Sie erst danach die Lautstärke ggf.

VORSICHT – Sachschäden

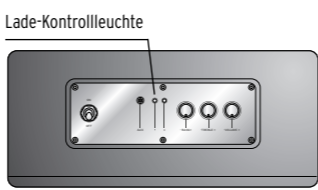
- Schließen Sie den Lautsprecher nicht an einen Lautsprecheranschluss eines separaten Leistungsverstärkers an, da der Artikel dadurch beschädigt werden kann.
- Schützen Sie den Lautsprecher vor starker Hitze z.B. durch direkte Sonneneinstrahlung oder Heizkörper, vor Staub und Feuchtigkeit.



Lieferumfang



- Wenn der Lautsprecher von einem kalten an einen warmen Ort gebracht wird, kann Kondensfeuchtigkeit im Gerät entstehen. Lassen Sie den Lautsprecher einige Stunden ausgeschaltet.
- Halten Sie magnetisierte Ausweise, Telefon-, Kreditkarten u.Ä. sowie Tonbänder, Uhren usw. aus unmittelbarer Nähe fern. Diese können von den Magneten, die in dem Lautsprecher eingebaut sind, beschädigt werden.
- Verwenden Sie zum Reinigen keine scharfen Chemikalien, aggressive oder scheuernde Reinigungsmittel. Verwenden Sie ein weiches, fusselfreies Tuch.
- Es kann nicht völlig ausgeschlossen werden, dass manche Lacke, Kunststoffe oder Möbelpflegemittel das Material der rutschhemmenden Standfläche angreifen und aufweichen. Um unliebsame Spuren auf den Möbeln zu vermeiden, legen Sie deshalb ggf. eine rutschfeste Unterlage unter den Artikel.



Lade-Kontrollleuchte
Die Lade-Kontrollleuchte leuchtet rot. Ein normaler Ladevorgang dauert bei leerem Akku ca. 5 Stunden. Sobald der Akku vollständig geladen ist, erlischt die Kontrollleuchte. Die Spielzeit über **Bluetooth®** (je nach Lautstärke, Umgebungsbedingungen etc.) beträgt ca. 6 Stunden.

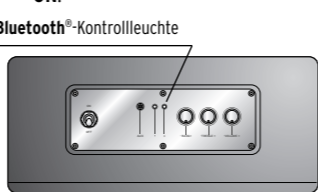
- Sie können den Lautsprecher benutzen, während der Akku lädt. Dies verlängert allerdings die Ladezeit.
- Um die volle Kapazität des Akkus solange wie möglich zu erhalten, laden Sie ihn auch bei Nichtgebrauch mindestens 1x im Monat vollständig auf.
- Laden Sie den Akku bei Temperaturen von +10 bis +40 °C.
- Am längsten hält die Kapazität des Akkus bei Raumtemperatur. Je niedriger die Umgebungstemperatur, desto mehr verkürzt sich die Spielzeit.

- Inbetriebnahme**
1. Entfernen Sie sämtliches Verpackungsmaterial.
 2. Stellen Sie das Gerät auf einen ebenen und stabilen Untergrund.

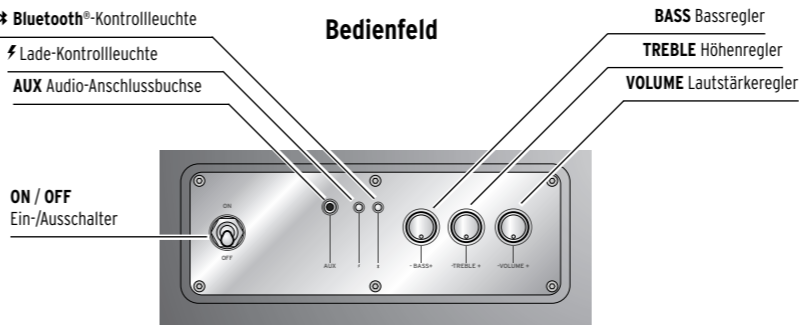


- Akku laden**
Um Schäden am Akku zu vermeiden, ist dieser bei Lieferung nur halb aufgeladen. Laden Sie den Akku vor dem ersten Gebrauch vollständig auf.
1. Vergewissern Sie sich, dass der Lautsprecher ausgeschaltet ist (Schalterstellung **OFF**).
 2. Schließen Sie den Netzadapter an die Netzanschlussbuchse **9V** **1.5A** am Gerät an.
 3. Stecken Sie den Netzadapter in eine Steckdose.

- Netzadapter-Betrieb**
1. Schließen Sie den Netzadapter wie zuvor beschrieben an die Netzanschlussbuchse **9V** **1.5A** und eine geeignete Steckdose an. Die Lade-Kontrollleuchte leuchtet rot.
 2. Schalten Sie den Ein-/Ausschalter auf **ON**.



- Bluetooth®-Kontrollleuchte**
Die **Bluetooth®**-Kontrollleuchte blinkt blau.
- Standby-Modus**
Um unnötigen Stromverbrauch zu vermeiden, ist der Lautsprecher mit einer automatischen Abschalt-Funktion ausgestattet, die den Lautsprecher automatisch ausschaltet, wenn er 8 Minuten lang kein Signal empfängt.



Mit Bluetooth®-Gerät verbinden

- Beachten Sie in jedem Fall die Bedienungsanleitung Ihres mobilen Gerätes.
- In der Anschlussbuchse **AUX** darf kein Audiokabel eingesteckt sein.

Bluetooth®-Verbindung aufbauen

- Sobald Sie den Lautsprecher eingeschaltet haben, versucht er die **Bluetooth®**-Verbindung herzustellen.
1. Schalten Sie den Ein-/Ausschalter auf **ON**. Die **Bluetooth®**-Kontrollleuchte blinkt blau.
 2. Schalten Sie Ihr mobiles Gerät ein.
 3. Aktivieren Sie die **Bluetooth®**-Funktion an Ihrem mobilen Gerät.
 4. Starten Sie die Gerätesuche an Ihrem mobilen Gerät.
 5. Wählen Sie **TCM 363159** aus der Liste aus und verbinden Sie die Geräte.

Sobald die Geräte miteinander verbunden sind, leuchtet die **Bluetooth®**-Kontrollleuchte am Lautsprecher dauerhaft blau.

- Wenn Sie gleichzeitig ein Gerät an die Anschlussbuchse **AUX** anschließen, wird dieses bevorzugt wiedergegeben. Die Übertragung vom **Bluetooth®**-Gerät wird unterbrochen und erst fortgesetzt, wenn Sie den Stecker aus der Anschlussbuchse **AUX** herausziehen.
- Wenn Sie den Lautsprecher zwischendurch ausschalten, verbindet er sich in der Regel nach dem Wiedereinschalten automatisch mit dem **Bluetooth®**-Gerät, sofern dies in der Nähe und eingeschaltet sowie **Bluetooth®** aktiviert ist.

Bluetooth®-Verbindung trennen

Es kann immer nur ein Gerät zur Zeit über **Bluetooth®** mit dem Lautsprecher verbunden sein. Wenn Sie ein anderes Gerät koppeln wollen, trennen Sie zuerst eine bereits bestehende Verbindung, indem Sie den Lautsprecher vom mobilen Gerät entkoppeln.

Reset

Elektromagnetische Strahlungen im Umfeld des Gerätes können zu Funktionsstörungen führen. Wenn sich das Gerät nicht verbindet, führen Sie einen Reset durch, indem Sie das Gerät aus- und wieder einschalten. Entfernen Sie die Lautsprecher aus dem Bereich der elektromagnetischen Strahlungen.

Bluetooth®-Wiedergabe

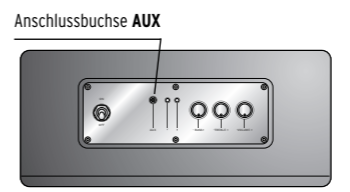
Musik abspielen
Der Lautsprecher kann Musik in allen gängigen Datei-Formaten wiedergeben, die Ihr Wiedergabegerät unterstützt. Der Lautsprecher unterstützt auch den Übertragungsstandard A2DP. Dieser Standard wird von den meisten gängigen mobilen Geräten unterstützt.

- Ggf. müssen Sie diese Übertragungsart über A2DP manuell an Ihrem mobilen Gerät aktivieren. Lesen Sie dazu die Bedienungsanleitung Ihres mobilen Gerätes.
- **Die Wiedergabe steuern Sie über Ihr mobiles Gerät.** Am Lautsprecher selbst steuern Sie lediglich die Lautstärke und die Sound-Einstellungen (Bass und Höhen).

- ▷ Starten Sie die Wiedergabe, indem Sie die entsprechende Funktion an Ihrem mobilen Gerät aktivieren und die Wiedergabe starten.
- ▷ Regeln Sie die Lautstärke mit dem Drehregler **VOLUME**.
- ▷ Regeln Sie die Höhen mit dem Drehregler **TREBLE**.
- ▷ Regeln Sie die Bässe mit dem Drehregler **BASS**.

Wiedergabe externer Audio-Geräte über AUX

Mobile Wiedergabegeräte ohne **Bluetooth®**-Funktion können Sie mit dem beiliegenden Audiokabel direkt an den Lautsprecher anschließen.



- Anschlussbuchse **AUX**
1. Verbinden Sie den Kopfhörer-Ausgang des Wiedergabegerätes über das Audiokabel mit der Anschlussbuchse **AUX** am Lautsprecher.
 2. Schalten Sie den Ein-/Ausschalter am Lautsprecher auf **ON**.
 3. Starten Sie die Wiedergabe, indem Sie die entsprechende Funktion an Ihrem mobilen Gerät aktivieren und die Wiedergabe starten.

DHL-Versandschein - nur innerhalb Deutschlands

1. Schneiden Sie dieses Blatt aus.
2. Schreiben Sie Ihren Namen und Ihre Adresse darauf.
3. Kleben Sie das Blatt auf Ihr Paket.
4. Bringen Sie das Paket zur Post, lassen eine Paketnummer aufbringen und versenden es kostenfrei per DHL.

Wichtig: Der Strichcode darf nicht beschrieben oder überklebt werden.
Der Versand ist nur innerhalb Deutschlands möglich!

Service-Scheck

Bitte den Scheck in Blockschrift ausfüllen und mit dem Artikel einsenden.

Name _____

Straße, Nr. _____

PLZ, Ort _____

Land _____

Tel. (tagsüber) _____

Liegt kein Garantiefall vor*: (bitte ankreuzen)

- Artikel bitte unrepariert zurücksenden.
- Bitte Kostenvoranschlag erstellen, wenn Kosten von über EUR 15,-/SFR 17,- entstehen.


*Sie tragen die Kosten für die Rücksendungen von Artikeln, die sich außerhalb der Garantie und Gewährleistung befinden.



UNFREI-Paketmarke anbringen

einzuziehendes Entgelt
..... EUR**E**TCHIBO REPAIR
CENTER
Euro-Repair
Europa-Allee 500
54343 Föhren
DEUTSCHLAND

Paketzentrum 56



54343.044.500.02 4

DHL-Versandschein - nur innerhalb Deutschlands

Name

Straße, Nr.

PLZ, Ort

Unfrei

Service-Scheck

Bitte den Scheck in Blockschrift ausfüllen und mit dem Artikel einsenden.

Artikelnummer: **363 159**
Deutschland Österreich Schweiz

Fehlerangabe

Kaufdatum

Datum/Unterschrift

Garantie

Die Tchibo GmbH übernimmt **3 Jahre Garantie** ab Kaufdatum.
Tchibo GmbH, Überseering 18, 22297 Hamburg, Germany

Innerhalb der Garantiezeit beheben wir kostenlos alle Material- oder Herstellfehler. Voraussetzung für die Gewährung der Garantie ist die Vorlage eines Kaufbelegs von Tchibo oder eines von Tchibo autorisierten Vertriebspartners. Diese Garantie gilt innerhalb der EU, der Schweiz und in der Türkei. Sollte sich wider Erwarten ein Mangel herausstellen, füllen Sie bitte den beigefügten Service-Scheck aus. Schicken Sie ihn zusammen mit einer Kopie des Kaufbelegs und dem sorgfältig verpackten Artikel an das Tchibo Repair Center.

Wenn Sie den Artikel **innerhalb Deutschlands** verschicken, füllen Sie bitte den DHL-Versandschein aus, kleben ihn auf das Paket und versenden Sie den Artikel kostenfrei per DHL.

Von der Garantie ausgenommen sind Schäden, die auf unsachgemäßer Behandlung beruhen, sowie Verschleißteile / Verbrauchsmaterial. Diese können Sie unter der angegebenen Rufnummer bestellen. Nichtgarantier Reparaturen können Sie gegen individuelle Berechnung zum Selbstkostenpreis vom Tchibo Repair Center durchführen lassen.

Die gesetzlichen Gewährleistungsrechte werden durch diese Garantie nicht eingeschränkt.



Der Artikel wird in dem genannten Tchibo Repair Center repariert. Bitte senden Sie ihn direkt an das für Ihr Land zuständige Repair Center. Nur dann kann eine zügige Bearbeitung und Rücksendung erfolgen. Für Produktinformationen, Zubehörbestellungen oder Fragen zur Serviceabwicklung rufen Sie bitte unseren Tchibo Kundenservice an. Bei Rückfragen geben Sie die Artikelnummer an.

Tchibo Repair Center und Kundenberatung

Artikelnummer: 363 159
Deutschland Österreich Schweiz

Deutschland

TCHIBO
REPAIR CENTER EURO REPAIR
Europa-Allee 77
54343 Föhren
DEUTSCHLAND **0800 - 334 49 95**
(kostenfrei)Montag - Sonntag
(auch an Feiertagen)
von 8.00 bis 22.00 Uhr
E-Mail: service@tchibo.de

Österreich

TCHIBO REPAIR CENTER EURO REPAIR
Europa-Allee 77
54343 Föhren
DEUTSCHLAND **0800 - 711 020 012**
(kostenfrei)Montag - Sonntag (auch an Feiertagen)
von 8.00 bis 22.00 Uhr
E-Mail: service@tchibo.at

Schweiz

TCHIBO REPAIR CENTER SCHWEIZ
Hirsrütiweg
4303 Kaiseraugst
SCHWEIZ **0800 - 22 44 44**
(kostenfrei)Montag - Sonntag (auch an Feiertagen)
von 7.00 bis 22.00 Uhr
E-Mail: service@tchibo.ch

Störung / Abhilfe

Keine Funktion.	<ul style="list-style-type: none"> Akku leer? Laden Sie den Lautsprecher über den Netzadapter an einer Steckdose.
Keine Bluetooth ®-Verbindung.	<ul style="list-style-type: none"> Ist Ihr mobiles Gerät Bluetooth®-fähig? Lesen Sie die Bedienungsanleitung des mobilen Gerätes. Bluetooth® im Wiedergabegerät deaktiviert? Kontrollieren Sie die Einstellungen. Aktivieren Sie ggf. Bluetooth®. Kontrollieren Sie, ob der Lautsprecher in der Liste der gefundenen Geräte erscheint. Platzieren Sie den Lautsprecher sowie das mobile Gerät dicht beieinander. Entfernen Sie andere Geräte mit Funkübertragung aus der Umgebung. Ist bei Ihrem Wiedergabegerät ein Passwort erforderlich? Kontrollieren Sie die Einstellungen. Ist bereits ein anderes mobiles Gerät via Bluetooth® mit dem Lautsprecher verbunden?
Keine Audiowiedergabe.	<ul style="list-style-type: none"> Keine Audiodateien auf Ihrem mobilen Gerät vorhanden? Überprüfen Sie den entsprechenden Medien-Ordner. Lesen Sie ggf. die Bedienungsanleitung des Gerätes. Wiedergabe unterbrochen? Kontrollieren Sie Ihr Wiedergabegerät. Lautstärke am Wiedergabegerät oder am Lautsprecher zu niedrig? Ein Gerät an Anschlussbuchse AUX angeschlossen? Die Wiedergabe vom Bluetooth®-Gerät wird unterbrochen, sobald Sie einen Stecker in die Anschlussbuchse AUX stecken. Soll die Ausgabe über AUX stattfinden? Vergewissern Sie sich, dass das Audiokabel sicher in der Anschlussbuchse steckt.
Lautsprecher reagiert nicht.	<ul style="list-style-type: none"> Führen Sie ggf. einen Neustart (RESET) des Lautsprechers durch: Schalten Sie den Lautsprecher aus und deaktivieren Sie die Bluetooth®-Verbindung an Ihrem mobilen Gerät. Schalten Sie dann wieder ein und verbinden erneut.

Reinigen



GEFAHR - Lebensgefahr durch Stromschlag

- Ziehen Sie den Netzadapter aus der Steckdose, bevor Sie das Gerät reinigen.
- Das Gerät darf keiner Feuchtigkeit ausgesetzt werden. Schützen Sie es auch vor Tropf- und Spritzwasser.

VORSICHT - Sachschaden

- Verwenden Sie zum Reinigen keine scheuernden oder ätzenden Mittel bzw. harte Bürsten etc.

▷ Wischen Sie das Gerät bei Bedarf mit einem leicht angefeuchteten Tuch ab.

The **Bluetooth**® word mark and logos are registered trademarks owned by Bluetooth SIG, Inc. and any use of such marks by Tchibo GmbH is under license.Die **Bluetooth**® Wortmarke und Logos sind eingetragene Marken von Bluetooth SIG, Inc. Die Nutzung dieser Marken durch die Tchibo GmbH erfolgt unter Lizenz.

www.tchibo.de/anleitungen

Entsorgen

Der Artikel, seine Verpackung und der eingebaute Akku wurden aus wertvollen Materialien hergestellt, die wiederverwertet werden können. Dies verringert den Abfall und schont die Umwelt.

Entsorgen Sie die **Verpackung** sortenrein. Nutzen Sie dafür die örtlichen Möglichkeiten zum Sammeln von Papier, Pappe und Leichtverpackungen.**Geräte**, die mit diesem Symbol gekennzeichnet sind, sowie **leere Akkus/Batterien** dürfen nicht mit dem Hausmüll entsorgt werden!Sie sind gesetzlich dazu verpflichtet, Altgeräte getrennt vom Hausmüll zu entsorgen und **leere Akkus/Batterien** bei einer Sammelstelle Ihrer Gemeinde- oder Stadtverwaltung oder beim batterievertreibenden Fachhandel abzugeben.

Wir sind Mitglied des Rücknahmesystems take-e-back.

Weitere Informationen dazu finden Sie unter www.tchibo.de/entsorgung.**Achtung!** Dieses Gerät enthält einen Akku, der aus Sicherheitsgründen fest eingebaut ist und nicht entnommen werden kann, ohne das Gehäuse zu zerstören. Ein unsachgemäßer Ausbau stellt ein Sicherheitsrisiko dar. Geben Sie daher das Gerät ungeöffnet bei der Sammelstelle ab, die Gerät und Akku fachgerecht entsorgt. Informationen zu Sammelstellen, die Altgeräte kostenlos entgegennehmen, erhalten Sie bei Ihrer Gemeinde- oder Stadtverwaltung.

Konformitätserklärung

Hiermit erklärt die Tchibo GmbH, dass dieses Produkt **363 159** zum Zeitpunkt des Inverkehrbringens die grundlegenden Anforderungen und die übrigen einschlägigen Bestimmungen der Richtlinie 2014/53/EU erfüllt. Die vollständige Konformitätserklärung finden Sie unter www.tchibo.de/anleitungen

Technische Daten

Modell:	363 159
Hardware-Version:	V3
Software-Version:	201806190935
Netzadapter	
Eingang:	100-240 V ~ 50/60 Hz 0,35 A
Ausgang:	9 V 1,5 A
Schutzklasse:	II
Akku	Lithium-Ionen-Akku / 7,4 V 2000 mAh (nicht austauschbar)
Ladezeit:	ca. 5 Stunden
Spieldauer:	ca. 6 Stunden (bei 60% Lautstärke)
Anschlüsse	
AUX:	3,5 mm-Klinke Stereo
Verstärker	
Ausgangsleistung:	20 W RMS
Bluetooth ®	
Version:	4.2
Reichweite:	ca. 10 m
Frequenzbereich:	2,402 GHz bis 2,480 GHz
Leistungspegel:	<4 dBm
Umgebungstemperatur:	0 bis +40 °C
Made exclusively for:	Tchibo GmbH, Überseering 18, 22297 Hamburg, Germany www.tchibo.de

Im Zuge von Produktverbesserungen behalten wir uns technische und optische Veränderungen am Artikel vor.

Artikelnummer: 363 159
Deutschland Österreich Schweiz