




Hračka pre mačku „gúlajúca sa loptička“



sk **Návod na použitie**

Vážení zákazníci!

Hračka je veľkou zábavkou pre každú mačku! Rozvíjajte lovecké a herné inštinkty svojej mačky - bude vás mať za to rada!

Želáme vám a vašej mačke veľa spokojnosti s týmto výrobkom.

Váš tím Tchibo



www.tchibo.sk/navody

Bezpečnostné upozornenia

Prečítajte si pozorne bezpečnostné upozornenia a výrobok používajte len spôsobom opísaným v tomto návode, aby nedopatrením nedošlo k poraneniám alebo škodám. Uschovajte si tento návod na neskoršie použitie.

Ak výrobok postúpíte inej osobe, musíte jej odovzdať aj tento návod.

Účel použitia

Hračka pre mačku „gúľajúca sa loptička“ je určená ako hračka pre mačky. Je určená na súkromné použitie a nie je vhodná na komerčné účely.

NEBEZPEČENSTVO pre deti

- Tento výrobok nie je detská hračka.

- Prehltutie batérií môže byť životunebezpečné. Ak došlo k prehltutiu batérie, môže do 2 hodín dôjsť k ťažkým vnútorným poleptaniam a smrti. Nové, ako aj vybité batérie a výrobok preto uschovávajúte mimo dosahu detí. Keď sa domnievate, že mohlo dôjsť k prehltutiu batérie alebo sa mohla dostať do tela iným spôsobom, ihneď vyhľadajte lekársku pomoc.
- Ak používate akumulátory (nabíjateľné batérie), tieto sa smú nabíjať len vo vhodnej nabíjačke pod dohľadom dospeléj osoby. Na nabitie ich musíte vybrať z výrobku.
- Batérie/akumulátory smú vkladať a vymieňať výlučne dospelé osoby.
- Obalový materiál a šuštiace vrečko uchovávajúte mimo dosahu detí. Okrem iného hrozí nebezpečenstvo udusenía!

VAROVANIE pred poranením

- Ak dôjde k vytečeniu batérie, zabráňte kontaktu s pokožkou, očami a sliznicami. Postihnuté miesta prípadne opláchnite vodou a okamžite vyhľadajte lekára.

VAROVANIE pred požiarom/výbuchom

- Batérie sa nesmú dobíjať, rozoberať, hádzať do ohňa alebo skratovať.
- Nenabíjateľné batérie sa nesmú dobíjať.

POZOR - Nebezpečenstvo ľahkých úrazov a vecných škôd

- Prípojnú svorku v priehradke na batérie sa nesmú skratovať.

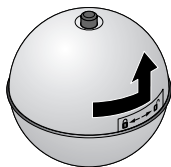
- Chráňte batérie pred nadmerným teplom. Vyberte batériu z výrobku po jej vybití alebo pred dlhším nepoužívaním výrobku. Takto zabránite škodám, ktoré môžu vzniknúť pri vytečení batérie.
- Pri vkladaní batérie dbajte na správnu polaritu (+/-).
- Pred vložением vyčistite v prípade potreby kontakty batérie a zariadenia. Nebezpečenstvo prehriatia!
- Pred každým použitím skontrolujte, či je hračka pre mačku nepoškodená a či je plne funkčná.
- Chráňte výrobok pred vlhkosťou, kvapkajúcou a striekajúcou vodou. Nepoužívajte ho v exteriéri počas dažďa. Výrobok neponárajte do vody.
- Negúľajte ani nehádzte hračku pre mačku po odskokoch, hranách, schodoch atď., pretože sa pritom môže poškodiť.
- Nevykonávajte na výrobku žiadne zmeny. Opravy hračky pre mačku nechajte vykonať len v špecializovanej opravovni.
- Na čistenie nepoužívajte abrazívne alebo žieravé čistiace prostriedky, resp. tvrdé kefy atď.


Z lásky k vášmu domácemu miláčikovi:

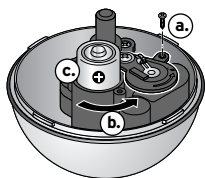
- Dozerajte na svojho domáceho miláčika počas hry. Nenechávajte ho s hračkou samotného. Nedovoľte mačke, aby zničila hračku a zabráňte jej v pokusoch zožrať časti hračky.
- Pravidelne kontrolujte poškodenia a uvoľnené diely na hračke ešte skôr, ako ju dáte mačke na hranie.

Používanie

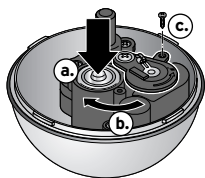
Vloženie batérie



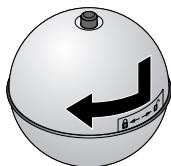
1. Otočte hornú polovicu loptičky až na doraz v smere . Potom odťahnite hornú polovicu nahor.




2. Vyskrutkujte skrutku na kryte priehradky na batériu (a.). Podľa vyobrazenia posuňte kryt priehradky na batériu do strany (b.) a vložte dodanú batériu podľa schémy na obrázku (c.). Dbajte na správnu polaritu (+/-).

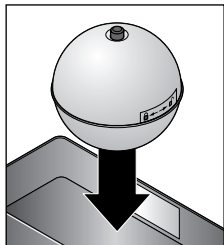


3. Zatlačte batériu až na doraz nadol (a.) a ponad ňu posuňte kryt priehradky na batériu (b.). Kryt priehradky na batériu sa musí počutiteľne a citelne zaistiť. Opäť zaskrutkujte skrutku na kryte priehradky na batériu až na doraz (c.).



4. Znova nasadíte hornú polovicu loptičky na spodnú polovicu. Potom otočte hornú polovicu až na doraz v smere .

Zapnutie hračky pre mačky



1. Vložte loptičku do priloženého šuštiaceho vrečka.
2. Pomocou suchých zipsov uzatvorte šuštiace vrečko v hornej časti.



3. Zapnite loptičku pomocou spínača zap./vyp. a položte šuštiace vrečko na zem.



Ako optimálny podklad na hranie je vhodná kobercová podlaha - na drevenej podlahe alebo kamennej dlážke môže vaša mačka prípadne vnímať hračku na hranie ako príliš hlučnú.

Čistenie

- ▷ Poutierajte šuštiace vrečko, resp. loptičku v prípade potreby mierne navlhčenou handričkou.
-

Likvidácia

Výrobok, jeho obal a dodaná batéria boli vyrobené z hodnotných materiálov, ktoré sa dajú recyklovať. Tým sa znižuje množstvo odpadu a chráni životné prostredie.

Likvidujte **obal** podľa pravidiel separovaného zberu. Využite na to miestne možnosti na zber papiera, lepenky a ľahkých obalov.



Zariadenia, ktoré sú označené týmto symbolom, sa nesmú likvidovať spolu s domovým odpadom!

Máte zákonnú povinnosť likvidovať staré zariadenia oddelene od domového odpadu. Informácie o zberných dvoroch, ktoré odoberajú staré zariadenia bezplatne, vám poskytne vaša obecná alebo mestská správa.



Batérie a akumulátory nepatria do domového odpadu!

Máte zákonnú povinnosť odovzdať vybité batérie a akumulátory v zbernom dvore vašej obecnej alebo mestskej správy alebo v špecializovanej predajni, ktorá predáva batérie.

Technické údaje

Model:	335 155
Batéria:	1x LR6(AA)/1,5 V
Teplota prostredia:	+10 až +40 °C
Made exclusively for:	Tchibo GmbH, Überseering 18, 22297 Hamburg, Germany www.tchibo.sk

V rámci vylepšovania produktov si vyhradzuje právo na technické a optické zmeny na výrobku.



Číslo výrobku: 335 155